

## Von Flüssiggas-Flaschen im PKW durch Privatpersonen



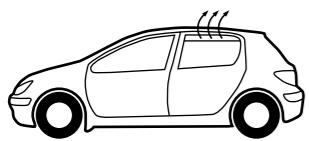
### Information vor der Beförderung von Flüssiggas-Flaschen

Bevor Sie Flüssiggas-Flaschen im PKW transportieren, lesen Sie die nachfolgenden Punkte genau durch und holen Sie bei Bedarf weitere Informationen ein. Oberstes Ziel ist die sichere und korrekte Handhabung des Flüssiggases, damit Sie ihre und die Gesundheit anderer nicht gefährden.



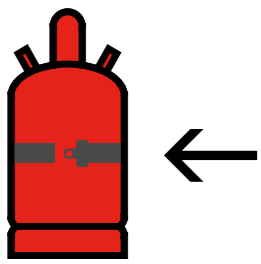
### Kennzeichnung der Flüssiggas-Flaschen

Jede Flüssiggas-Flasche (voll oder leer) muss mit einem Gefahrzettel versehen sein. Dieser enthält unter anderem die Angabe „UN 1965 Propan“ und den Gefahrzettel der Klasse 2. Nicht nachfüllbare Flaschen sind zusätzlich mit „NICHT NACHFÜLLEN“ markiert.



### Ausreichende Belüftung

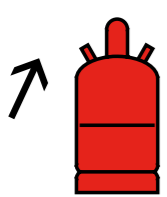
Flüssiggas-Flaschen sind vorzugsweise in offenen oder belüfteten Fahrzeugen zu transportieren. Die Beförderung von Flüssiggas-Flaschen im PKW darf aus ladungs- und lüftungstechnischen Gründen nur kurzzeitig erfolgen. Eine ausreichende Belüftung des PKW liegt nur dann vor, wenn z. B. das Lüftungsgebläse auf höchster Stufe eingestellt ist und die Fenster geöffnet sind. Flüssiggas-Flaschen erst unmittelbar vor Fahrtantritt in den PKW einladen und nach der Beförderung direkt wieder ausladen.



### Ladungssicherung

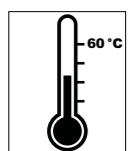
Flüssiggas-Flaschen sind so zu verstauen, dass sie selbst bei Vollbremsung oder plötzlicher Ausweichbewegung nicht verrutschen, umfallen, hin- und herrollen oder herabfallen können. Sie können stehend (bei ausreichender Standfestigkeit oder in Kisten/Paletten) oder liegend (quer zur Fahrtrichtung) transportiert werden. Flüssiggas-Flaschen können im PKW z.B. durch Zurrgurte, rutschhemmende Unterlagen oder verstellbare Halterungen gesichert werden. Bei Verwendung von Gurten oder Bändern dürfen diese auf Grund der möglichen Verformung der Flaschen nicht überspannt werden. Flaschen nicht werfen.

Beschädigte, insbesondere undichte Flaschen dürfen nicht transportiert werden. Liegt keine ausreichende Ladungssicherung vor, kann dies bei Kontrollen zu hohen Bußgeldern und Punkten im Verkehrszentralregister führen.



### Ventilschutz

Die Ventile der Flüssiggas-Flaschen müssen beim Transport dicht, geschlossen und mit einem Ventilschutz, z. B. einer Schutzkappe, versehen sein.



### Vermeidung zu hoher Erwärmung

Flüssiggas-Flaschen sind gegen unzulässige Erwärmung auf Temperaturen über 50 °C zu schützen.



### Verbot von Feuer und offenem Licht

Da es jederzeit durch Leckagen zur Bildung einer explosionsfähigen Atmosphäre kommen kann, ist während des Be- und Entladens auf die Verwendung von Feuer und offenem Licht in der Nähe und im PKW zu verzichten.



### Rauchverbot

Da es jederzeit durch Leckagen zur Bildung einer explosionsfähigen Atmosphäre kommen kann, sollte während der Beförderung sowie während des Be- und Entladens in der Nähe und im PKW unbedingt auf das Rauchen verzichtet werden. Dies gilt auch für elektronische Zigaretten.



Weitere wichtige Informationen finden Sie unter:  
[www.scharr.de](http://www.scharr.de)